



UNIVERSIDADE
Nilton Lins

TRABALHOS ACADÊMICOS RESUMO DA NORMA DA ABNT 14724:2011

TRABALHOS ACADÊMICOS

NBR 14724:2011

Esta norma especifica os princípios gerais para elaboração de trabalhos acadêmicos, visando sua apresentação à Universidade Nilton Lins.

MODELO DE TCC EM CASE GRADUAÇÃO

RESUMO

Fonte: Times New Roman
Tamanho:14

TEXTO (RESUMO)
Fonte: Times New Roman
Tamanho:12

PALAVRAS-CHAVE
Fonte: Times New Roman
Tamanho:12

ORIENTADOR
Fonte: Times New Roman
Tamanho:12

NOTAS
Fonte: Times New Roman
Tamanho:12

RESUMO

Redigido em um único parágrafo (seqüências de frases concisas) que não excedam 500 palavras, o resumo deve conter a natureza da pesquisa realizada, seus objetivos, metodologia e principais resultados e conclusões auferidas.

Palavras – chave:

Orientador (a): Professor (a)...

Este Case Contém:

1 CD (Contendo Monografia em PDF)



UNIVERSIDADE NILTON LINS
CURSO

TÍTULO DO TRABALHO

ALUNO

Manaus
2017

NOME DO ALUNO - CURSO

MANAUS
2017

LOMBADA

Fonte: CALIBRI
Tamanho:16 (NOME DO ALUNO)
COR: AZUL TURQUESA

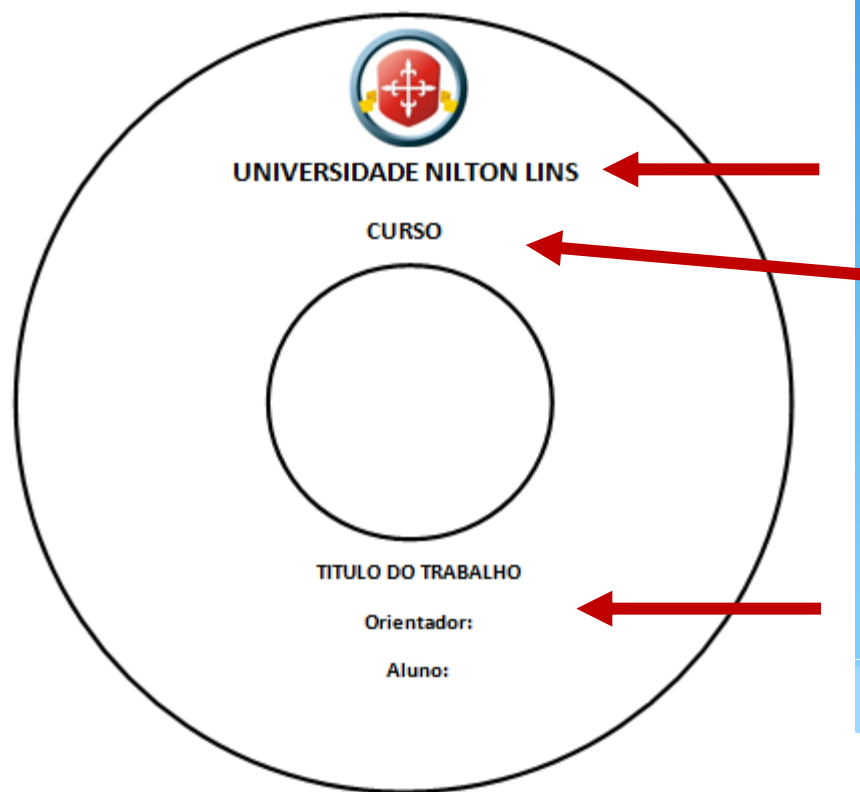
CABEÇALHO
Fonte: Times New Roman
Tamanho:14

TÍTULO
Fonte: Times New Roman
Tamanho:14

AUTORIA
Fonte: Times New Roman
Tamanho:14

LOCAL E ANO
Fonte: Times New Roman
Tamanho:14

MODELO DE TCC EM CASE GRADUAÇÃO



INSTITUIÇÃO

Fonte: CALIBRI

Tamanho:15

CURSO

Fonte: CALIBRI

Tamanho:13

TITULO/ORIENTADOR/ALUNO

Fonte: CALIBRI


Tamanho:11



CASE TRANSPARENTE

**Trabalho de Conclusão de curso deverá ser entregue no formato
PDF, gravado em CD.**




MODELO DE TCC EM CASE - ESPECIALIZAÇÃO

<p>RESUMO</p> <p>Redigido em um único parágrafo (seqüências de frases concisas) que não excedam 500 palavras, o resumo deve conter a natureza da pesquisa realizada, seus objetivos, metodologia e principais resultados e conclusões auferidas.</p> <p>Palavras – chave:</p> <p>Orientador (a): Professor (a)</p> <p>Este Case Contém:</p> <p>1 CD (Contendo Monografia em PDF)</p>	  <p>UNIVERSIDADE NILTON LINS ESPECIALIZAÇÃO EM</p> <p>TÍTULO DO TRABALHO</p> <p>ALUNO</p> <p>Manaus 2019</p>
---	---

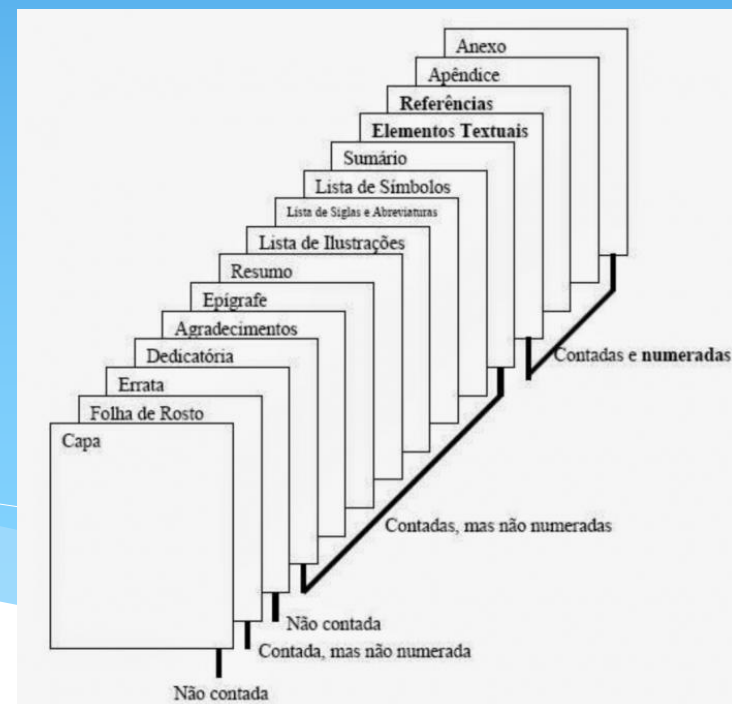
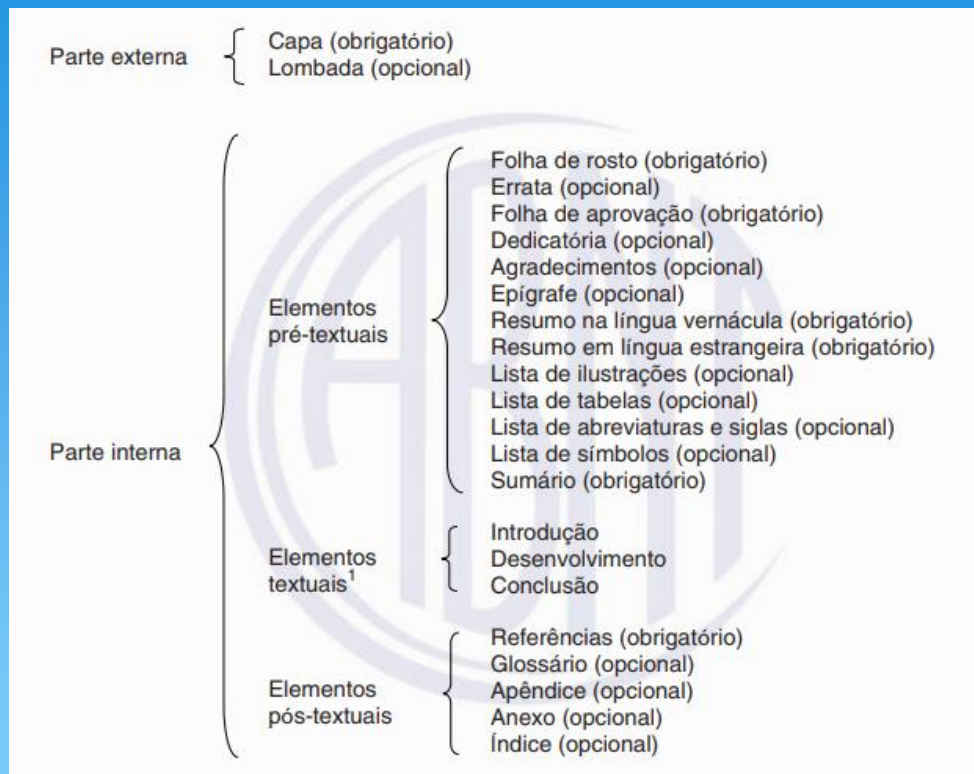
NOME DO ALUNO - CURSO

MANAUS / AM
2019

MODELO DE TCC EM CASE - MESTRADO

<p style="text-align: center;">RESUMO</p> <p>Redigido em um único parágrafo (seqüências de frases concisas) que não excedam 500 palavras, o resumo deve conter a natureza da pesquisa realizada, seus objetivos, metodologia e principais resultados e conclusões auferidas.</p> <p>Palavras – chave:</p> <p>Orientador (a): Professor (a)</p> <p style="text-align: center;">Este Case Contém:</p> <p style="text-align: center;">1 CD (Contendo Dissertação em PDF)</p>	 NOME DO ALUNO - CURSO 	<p style="text-align: center;"> UNIVERSIDADE NILTON LINS INSTITUTO NACIONAL DE PESQUISAS DA AMAZÔNIA PROGRAMA DE POS – GRADUAÇÃO EM AQUICULTURA</p> <p style="text-align: center;">TÍTULO DO TRABALHO</p> <p style="text-align: center;">ALUNO</p> <p style="text-align: center;">Manaus 2019</p>
--	--	--

ESTRUTURA DO TRABALHO ACADÊMICO



ELEMENTOS PRÉ-TEXTUAIS

ELEMENTOS PRÉ-TEXTUAIS

NBR 14724/2011

CAPA:

- **Título:** deve ser claro e preciso, identificando o seu conteúdo e possibilitando a indexação e recuperação da informação;
- **Subtítulo:** se houver, deve ser precedido de dois pontos, evidenciando a sua subordinação ao título;
- **Local** (cidade) da instituição onde deve ser apresentado;
- **Ano de depósito** (da entrega).



NOME DO ALUNO

TÍTULO DO TRABALHO: SUBTÍTULO (se houver)

CIDADE
2019

ELEMENTOS PRÉ-TEXTUAIS

NBR 14724/2011

PÁGINA DE ROSTO:

- **Nome do autor;**
- **Título:** deve ser claro e preciso, identificando o seu conteúdo e possibilitando a indexação e recuperação da informação;
- **Subtítulo:** se houver, deve ser precedido de dois pontos, evidenciando a sua subordinação ao título;
- **Natureza:** tipo do trabalho (tese, dissertação, trabalho de conclusão de curso e outros) e objetivo (aprovação em disciplina, grau pretendido e outros); nome da instituição a que é submetido; área de concentração;
- **Nome do orientador** e, se houver, do coorientador;
- **Local** (cidade) da instituição onde deve ser apresentado;
- **Ano de depósito** (da entrega).

NOME DO ALUNO

TÍTULO DO TRABALHO: SUBTÍTULO (se houver)

Trabalho de Conclusão de Curso apresentado ao Curso de Graduação em XXXXXXXX da Universidade Nilton Lins, como requisito parcial à obtenção do Grau de Bacharel em XXXXXXXX.

Orientador: Prof. Dr. XXXXXX, XXXXXX.
Coorientador (se houver): Prof. Dr. XXXXX.

CIDADE
2019

ELEMENTOS PRÉ-TEXTUAIS

NBR 14724/2011

FICHA CATALOGRÁFICA

A **Ficha Catalográfica** é um elemento obrigatório e está disponível online. Acesse o módulo para elaboração www.ficha.online

- Para a identificação do assunto é utilizado o sistema de **Classificação Decimal Universal (CDU)** relacionada ao curso selecionado pelo solicitante.
- Para a **Notação de Autor** é utilizada a Tabela Cutter Sanborn.

Página reservada para Ficha Catalográfica.

Utilize o módulo [ficha.online](http://www.ficha.online) para elaborar a sua ficha catalográfica.

Faça download e/ou impressão em PDF e PNG e insira em seu trabalho acadêmico.

(<http://ficha.online/>)

Ficha Catalográfica online

- ✓ A ficha catalográfica é um elemento obrigatório e contém as informações bibliográficas necessárias para identificar Trabalhos de Conclusão de Curso (graduação e especialização), Dissertações (mestrado) e Teses (doutorado).
- ✓ O programa segue os padrões exigidos pela Associação Brasileira de Normas Técnicas (ABNT) e o Código de Catalogação Anglo-Americano (AACR2). Para definir o assunto é utilizado o Código de Classificação Universal - CDU e a tabela de Cutter-Sanborn para indicar o código do sobrenome do autor.

isp Oliveira, Juliano

Parque urbano com estímulos à valorização e percepção sensorial / Juliano Oliveira. - Manaus: Universidade Nilton Lins - UNL, 2018.

555f.

Trabalho de Conclusão de Curso (ARQUITETURA E URBANISMO) - Universidade Nilton Lins - UNL: Manaus, 2018.

Orientador(a): Esp. Edmar Andrade

1. Interação com a vegetação. 2. Paisagismo. 3. Jardins temáticos. 4. Contemplação. 5. visitação. I. Título.

CDU 72

- ✓ Preencha corretamente o formulário do gerador automático com os dados do seu Trabalho Acadêmico (levando em consideração as regras para preenchimento de nomes e sobrenomes) e faça download em PDF ou PNG.
- ✓ Insira a ficha catalográfica no seu TCC, e siga o modelo padrão em CASE para entrega na coordenação do seu Curso.

FORMULÁRIO:

Regras para nomes e sobrenomes

Autor: Paulo Silva dos Santos

- ✓ Para preencher o campo **NOME DO AUTOR** siga o exemplo:
 - **Ex: Paulo Silva dos**
- ✓ Para preencher o campo **SOBRENOME**, digite o último nome **Santos** e em caso de **grau de parentesco**, siga as regras:
 - **Ex: Santos Neto;**
 - **Ex: Santos Filho;**
 - **Ex: Santos Sobrinho;**
 - **Ex: Santos Junior.**

Dados para ficha catalográfica

Autores

Autor nome:* Paulo Silva dos Sobrenome:* Santos

Coautor 1 nome: Daniel de Sobrenome: Souza

Coautor 2 nome: Maria Clara Sobrenome: Silva

Orientadores

Orientador nome:* Adriano Sobrenome: Ortiz

Titulação do orientador: Especialista ▼

Coorientador nome: Ariana Sobrenome: Castro

Titulação do coorientador: Doutora, com título naciona ▼

Trabalho

Título:* O turismo ecológico no Amazon Tipo: * Trabalho de Conclusão de C ▼

*Instituição: Universidade Nilton Lins - M ▼ *Área: CIÊNCIAS SOCIAIS APLIC. ▼

*Curso: * TURISMO ▼ Assunto 1. * Amazonas

Assunto 2. Turismo Ecológico Assunto 3. Ecolazer

Assunto 4. Assunto d Assunto 5. Assunto e

Ano: 2018 Nº de páginas: 55

Limpar

OBS: Siga as regras também para coautor, orientador e coorientador.

ELEMENTOS PRÉ-TEXTUAIS

NBR 14724/2011

FOLHA DE APROVAÇÃO (ELEMENTO OBRIGATÓRIO)

Deve ser inserida após a folha de rosto, constituída pelo:

- Nome do autor do trabalho
- Título do trabalho e subtítulo (se houver)
- Natureza (tipo do trabalho, objetivo, nome da instituição a que é submetido, área de concentração)
- Data de aprovação,
- Nome, titulação e assinatura dos componentes da banca examinadora e instituições a que pertencem.
- A data de aprovação e as assinaturas dos membros componentes da banca examinadora devem ser colocadas após a aprovação do trabalho.

NOME DO ALUNO

TÍTULO DO TRABALHO: SUBTÍTULO (se houver)

Trabalho de Conclusão de Curso apresentado ao Curso de Graduação em XXXXXXXXX da Universidade Nilton Lins, como requisito parcial a obtenção do Grau de Bacharel em XXXXXXXXXX.

Aprovada em: ____/____/____.

BANCA EXAMINADORA

Prof. Dr. XXXXXXXX XXXXXXXX (Orientador)
Universidade Nilton Lins (UNL)

Prof. Dr. XXXXXXXX XXXXXXXX
Universidade Nilton Lins (UNL)

Prof. Dr. XXXXXXXX XXXXXXXX
Universidade Nilton Lins (UNL)




UNIVERSIDADE
Nilton Lins

ELEMENTOS PRÉ-TEXTUAIS

NBR 14724/2011

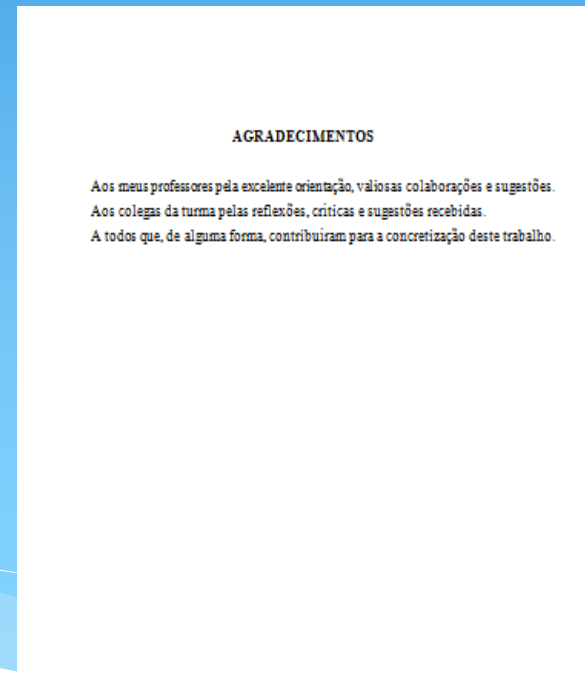
DEDICATÓRIA (OPCIONAL)

Deve ser inserida após a folha de aprovação.



AGRADECIMENTOS (OPCIONAL)

Deve ser inserida após a dedicatória



ELEMENTOS PRÉ-TEXTUAIS

NBR 14724/2011

EPÍGRAFE (OPCIONAL)

Elaborada conforme a ABNT NBR 10520. Deve ser inserida após os agradecimentos. Podem também constar epígrafes nas folhas ou páginas de abertura das seções primárias.

(Epígrafe)

“Citação relacionada com o tema do trabalho,
com indicação de autoria.”

ELEMENTOS PRÉ-TEXTUAIS

NBR 14724/2011

RESUMO e ABSTRACT

Elemento obrigatório. Elaborado conforme a ABNT NBR 6028.

Apresentação concisa dos pontos relevantes do documento, fornecendo uma visão rápida e clara do conteúdo. Deve ser informativo, conter de **150 a 500** palavras, apresentando finalidades, metodologia, resultados e conclusões. Deve-se usar o verbo na voz ativa e na terceira pessoa do singular. Redigido em parágrafo único, mesma fonte do trabalho, e espaçamento entrelinhas 1,5. Palavras-chaves: mínimo 03 máximo 05.

RESUMO

Apresentação concisa dos pontos relevantes do documento, fornecendo uma visão rápida e clara do conteúdo. Deve ser informativo, conter de 150 a 300 palavras, apresentando finalidades, metodologia, resultados e conclusões. Deve-se usar o verbo na voz ativa e na terceira pessoa do singular. Deve ser redigido em parágrafo único, mesma fonte de trabalho, e espaçamento entrelinhas 1,5.

XX
XX
XX

Palavras-chave: 1. Palavra-chave. 2. Palavra-chave. 3. Palavra-chave.
(03 A 05 palavras-chaves)

ABSTRACT

[illegible]

Keywords: 1. Keywords 2. Keywords. 3. Keywords.

ELEMENTOS PRÉ-TEXTUAIS

NBR 14724/2011

LISTA DE FIGURAS (ILUSTRAÇÕES)

Elemento opcional. Elaborada de acordo com a ordem apresentada no texto, com cada item designado por seu nome específico, travessão, título e respectivo número da folha ou página. Quando necessário, recomenda-se a elaboração de lista própria para cada tipo de ilustração (desenhos, esquemas, fluxogramas, fotografias, gráficos, mapas, organogramas, plantas, quadros, retratos e outras).

LISTA DE FIGURAS

Figura 1 – Título da figura 1	18
Figura 2 – Título da figura 2	19

LISTA DE GRÁFICOS

Gráfico 1 – Título do gráfico 1	16
Gráfico 2 – Título do gráfico 2	17

ELEMENTOS PRÉ-TEXTUAIS

NBR 14724/2011

LISTA DE TABELAS

Elemento opcional. Elaborada de acordo com a ordem apresentada no texto, com cada item designado por seu nome específico, acompanhado do respectivo número da folha ou página.

EXEMPLO Tabela 1 – Perfil socioeconômico da população entrevistada, no período de julho de 2009 a abril de 2010

LISTA DE TABELAS

Tabela 1 – Título da tabela 1	20
Tabela 2 – Título da tabela 2	20

ELEMENTOS PRÉ-TEXTUAIS

NBR 14724/2011

LISTA DE ABREVIATURAS E SIGLAS

Elemento opcional. Consiste na relação alfabética das abreviaturas e siglas utilizadas no texto, seguidas das palavras ou expressões correspondentes grafadas por extenso. Recomenda-se a elaboração de lista própria para cada tipo.

EXEMPLOS: ABNT Associação Brasileira de Normas Técnicas; Fil. Filosofia; IBGE Instituto Brasileiro de Geografia e Estatística; INMETRO Instituto Nacional de Metrologia, Normalização e Qualidade Industrial.

LISTA DE ABREVIATURAS E SIGLAS

ABNT	Associação Brasileira de Normas Técnicas
IBGE	Instituto Brasileiro de Geografia e Estatística
NBR	Norma Brasileira Regulamentar
SIBIB	Sistema Integrado de Bibliotecas
UNL	Universidade Nilton Lins
trad.	Tradutor

ELEMENTOS PRÉ-TEXTUAIS

NBR 14724/2011

LISTA DE SÍMBOLOS

Elemento opcional. Elaborada de acordo com a ordem apresentada no texto, com o devido significado.

EXEMPLOS:

d_{ab} Distância euclidiana

$O(n)$ Ordem de um algoritmo

LISTA DE SÍMBOLOS

\$	Dólar
%	Porcentagem
£	Libra
¥	Iene
€	Euro
§	Seção
©	Copyright
®	Marca Registrada

ELEMENTOS PRÉ-TEXTUAIS

NBR 14724/2011

SUMÁRIO

Elemento obrigatório.

Elaborado conforme a **ABNT NBR 6027**.

- ✓ Por meio do sumário, é possível ter uma visão geral do TCC. O leitor pode encontrar as seções do trabalho com mais facilidade e consegue olhar para o documento com mais clareza.
- ✓ Deve ser incluído no trabalho de conclusão de curso como o último elemento pré-textual.
- ✓ O corpo do sumário é composto pelo título da seção e o número da página correspondente logo em frente. O tamanho da fonte é 12. Os espaços vazios, entre a última palavra e o número da página, devem ser preenchidos com pontos.

SUMARIO

1	INTRODUÇÃO	14
2	TITULO DA SEÇÃO PRIMARIA	15
2.1	Titulo da seção secundária	15
2.1.1	Titulo da seção terciária	16
2.1.2.1	Titulo da seção quaternária	16
2.1.2.1.1	Titulo da seção quínaria	17
3	TITULO DA SEÇÃO PRIMARIA	20
4	CONCLUSAO	21
	REFERENCIAS	22
	APENDICE A - XXXXXXXXXXXX	23
	ANEXO A - XXXXXXXXXXXXXXXXXXXX	24

ELEMENTOS TEXTUAIS

NBR 14724/2011



UNIVERSITAS



UNIVERSIDADE
Nilton Lins

ELEMENTOS TEXTUAIS

NBR 14724/2011

INTRODUÇÃO

Parte inicial do texto, onde devem constar a delimitação do assunto tratado, objetivos da pesquisa e outros elementos necessários para situar o tema do trabalho.

14

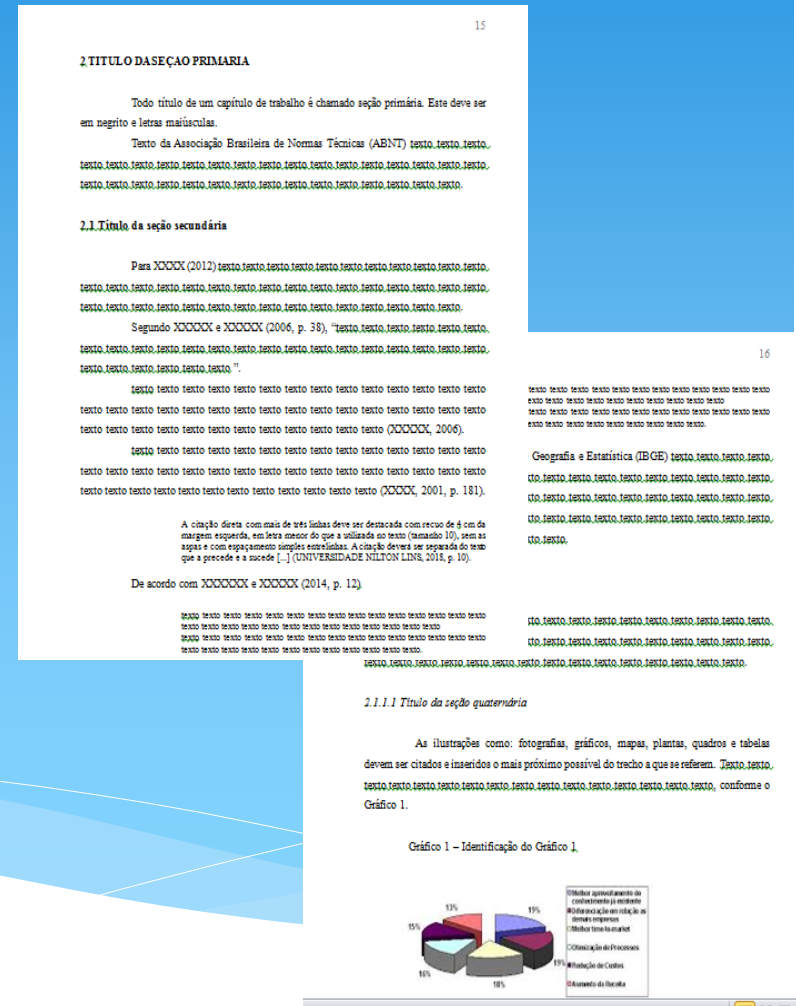
1. INTRODUÇÃO

Início da parte textual do trabalho. Apresenta o tema, a contextualização, o problema de pesquisa, os objetivos do trabalho, a justificativa, os métodos utilizados (abordagem e procedimentos) e linha de pesquisa adotada.

Todo texto deve ser digitado em fonte Times New Roman ou Arial, tamanho 12, com exceção das citações com mais de três linhas, notas de rodapé, paginação, legendas e fontes das ilustrações e das tabelas, que devem ser em fonte tamanho 10. O texto deve ser justificado, exceto as referências, no final do trabalho, que devem ser alinhadas à esquerda.

DESENVOLVIMENTO

- ✓ Todo título de um capítulo de trabalho é chamado seção primária. Este deve ser em negrito e letras maiúsculas.
- ✓ As ilustrações como: fotografias, gráficos, mapas, plantas, quadros e tabelas devem ser citados e inseridos o mais próximo possível do trecho a que se referem.



ELEMENTOS TEXTUAIS

NBR 14724/2011

CONCLUSÃO

Parte final do texto, na qual se apresentam conclusões correspondentes aos objetivos ou hipóteses.

- ✓ É opcional apresentar os desdobramentos relativos à importância, síntese, projeção, repercussão, encaminhamento e outros.

4 CONCLUSAO

E a Parte final do texto, onde é apresentada as conclusões apoiadas no desenvolvimento do assunto. Recapitulação sintética dos resultados obtidos. Recomendações e sugestões para pesquisas futuras, também podem ser apresentadas.

[illegible]

Texto texto texto texto texto texto texto texto texto texto texto texto
texto texto texto texto texto texto texto texto texto texto texto texto
texto texto texto texto texto texto texto texto texto texto texto texto
texto texto texto texto texto texto texto texto texto texto texto texto

Texto texto texto texto texto texto texto texto texto texto texto texto
texto texto texto texto texto texto texto texto texto texto texto texto
texto texto texto texto texto texto texto texto texto texto texto texto
texto texto texto texto texto texto texto texto texto texto texto texto
texto texto texto texto texto texto texto texto texto texto texto texto

[illegible]

ELEMENTOS PÓS-TEXTUAIS



UNIVERSITAS



UNIVERSIDADE
Nilton Lins

ELEMENTOS PÓS-TEXTUAIS

NBR 14724/2011

REFERÊNCIAS (NBR 6023:2018)

A referência é constituída de elementos essenciais e, quando necessário, acrescida de elementos complementares. Os elementos essenciais e complementares são retirados do próprio documento e devem repetir os dados do documento consultado. Na inexistência desses dados, utilizam-se outras fontes de informação, indicando-os entre colchetes.

22

REFERENCIAS

ASSOCIAÇÃO BRASILEIRA DE NORMAS TÉCNICAS. NBR 14724: informação e documentação: trabalhos acadêmicos-apresentação. Rio de Janeiro, 2011.

ANDRADE, M. M. *Competências requeridas pelos gestores de Instituições de ensino superior privadas: um estudo em Curitiba e região Metropolitana*. 2005. 173 f. Dissertação (Mestrado) – Programa de Pós-Graduação em Tecnologia, Universidade Tecnológica Federal do Paraná. Curitiba, 2005.

BARROS, A. J. S.; LEHFELD, N. A. S. *Fundamentos de metodologia: um guia para a iniciação científica*. 2. ed. São Paulo: Makron, 2000.

MONTEIRO, S. Breve espaço entre cor e sombra: o romance da maturidade literária de Cristóvão Tezza. *Revista de Letras*, Curitiba (PR), v. 13, n. 11, p. 183-200, dez. 2009.

RENAUX, D. P. B.; et al. Gestão do conhecimento de um laboratório de pesquisa: uma abordagem prática. In: SIMPÓSIO INTERNACIONAL DE GESTÃO DO CONHECIMENTO. 4., 2001, Curitiba. *Anais...* Curitiba: PUC-PR, 2001. p. 195-208.

UNIVERSIDADE TECNOLÓGICA FEDERAL DO PARANÁ. Sistema de Bibliotecas. Normas para elaboração de trabalhos acadêmicos. Curitiba: UTFPR, 2009. Disponível em: http://www.utfpr.edu.br/documentos/normas_trabalhos_utfpr.pdf. Acesso em: 11 nov. 2011.

REFERÊNCIAS

LIVRO COM UM AUTOR

SOBRENOME, Nome. **Título:** subtítulo (se houver). Edição (se houver).Local: editora, ano.

REALE, Miguel. **Lições preliminares de direito.** 27. ed. São Paulo: Saraiva, 2009.

Até 3 autores, sempre indicar todos; 4 ou mais autores, convém indicar todos, mas também permite-se que se indique apenas o primeiro, seguido da expressão *et al.*

REFERÊNCIAS

PARTE DE UM LIVRO

SOBRENOME, Nome (autor do capítulo). Título (do capítulo). *In*: SOBRENOME, Nome (autor do livro) (pode ser organizador, compilador, etc.). *Título* (do livro). Edição (se houver). Local: editora, ano. Páginas (do capítulo).

SCHWARTZMAN, Simon. Como a universidade está se pensando? *In*: PEREIRA, Antônio Gomes (Org.). *Para onde vai a Universidade Brasileira?* Fortaleza: UFC, 1983. p. 29-45.

REFERÊNCIAS

ARTIGO DE REVISTA

SOBRENOME, Nome. Título (do artigo). Título (da revista), local, volume, número, páginas (do artigo), mês abreviado ano.

SAVIANI, Demerval; CARVALHO, Délton de. A universidade e a problemática da educação e cultura. *Educação brasileira*, Brasília, v. 1, n. 3, p. 35-58, maio/ago. 1979.

REFERÊNCIAS

JURISPRUDÊNCIA

JURISDIÇÃO. Tribunal. Nome da Peça Processual. Ementa. *Identificação da Peça Processual*. Tribunal ou Plenário. Partes. Local e data do julgamento. Dados de publicação.

BRASIL. Supremo Tribunal Federal. Agravo de Instrumento. *AI-AgR 507375/ DF*. Segunda Turma. Agravante: Associação Geral dos Policiais Civis do Distrito Federal - AGEPOL . Agravado: Ari Ribeiro dos Santos. Relator(a): Min. Ellen Gracie. Brasília, 13, de dezembro de 2005. Disponível em: http://www.stf.gov.br/Jurisprudencia/It/frame.asp?classe=AlgR&processo=486631&origem=IT &cod_classe=510. Acesso em: 4 maio 2011.

REFERÊNCIAS

TRABALHO ACADÊMICO

SOBRENOME, Nome. Título. Orientador: nome e sobrenome. ano. número de folhas. Tipo de trabalho (Grau) - nome do curso ou programa da faculdade, universidade, local, ano (da defesa).

RODRIGUES, Ana Lúcia Aquilas. Impacto de um programa de exercícios no local de trabalho sobre o nível de atividade física e o estágio de prontidão para a mudança de comportamento. Orientador: Maria Ferreira Junior. 2009. 82 f. Dissertação (Mestrado em Fisiopatologia Experimental) - Faculdade de Medicina, Universidade de São Paulo, São Paulo, 2009.

REFERÊNCIAS

FORMATO ELETRÔNICO

JURISDIÇÃO. Título (nº da lei e data). Disponível em: endereço eletrônico. Acesso em: dia mês abreviado ano.

BRASIL. Lei nº 11.117, *de 18 de maio de 2005*. Disponível em: www.planalto.gov.br/ccivil_03/_Ato2004-2006/2005/Lei/L11117.html. Acesso em: 6 abr. 2010.

Os *hiperlinks* perderam os sinais de abertura e fechamento “< >”, após o “Disponível em”, segundo a NBR 6023:2018.

REFERÊNCIAS

EVENTO

BRAYNER, A. R. A.; MEDEIROS, C. B. Incorporação do tempo em SGBD orientado a objetos. In: SIMPÓSIO BRASILEIRO DE BANCO DE DADOS, 9., 1994, São Paulo. Anais [...]. São Paulo: USP, 1994. p. 16-29.



UNIVERSITAS



UNIVERSIDADE
Nilton Lins

REFERÊNCIAS

REDES SOCIAIS

FACEBOOK

ASSOCIAÇÃO BRASILEIRA DE NORMAS TÉCNICAS. Sistemas de armazenagem. São Paulo, 19 set 2017. Facebook: ABNT Normas Técnicas @ABNTOficial. Disponível em: https://www.facebook.com/ABNTOficial/?hc_href=ARRCZOmN_XLGdpWXonecaROOODbGisTE2siVEPgy_n8sEC1sYCO_qGLCqynp1lGE2-U&fref=nf. Acesso em: 21 set. 2017.

REFERÊNCIAS

REDES SOCIAIS

TWITTER

Diretor do SciELO, Abel Packer, apresenta hoje palestra na 4ª edição dos Simpósios Temáticos do Programa de Pós-Graduação em Química da UFMG. [São Paulo], 27 fev. 2015. Twitter : @redescielo. Disponível em: https://twitter.com/redescielo/status/571_261986882899969. Acesso em: 5 mar.2015.

REFERÊNCIAS

ENTREVISTAS

HAMEL, Gary. Eficiência não basta: as empresas precisam inovar na gestão.[Entrevista cedida a] Chris Stanley, HSM Management São Paulo, n. 79, mar./abr. 2010. Disponível em <http://www.revistahsm.com.br/coluna/gary-hamel-e-gestao-na-era-da-criatividade/>. Acesso em: 23 mar. 2017.



UNIVERSITAS



UNIVERSIDADE
Nilton Lins

REFERÊNCIAS

LEIS E EMENTAS

BRASIL. Lei nº9.610, de 19 de fevereiro de 1998. Altera, atualiza e consolida a legislação sobre direitos autorais e dá outras providência. Brasília, DF: Presidência da República,1998. Disponível em: <http://planalto.gov.br>. Acesso em: 07 dez.2018.

REFERÊNCIAS

CORRESPONDÊNCIAS

MONTE, Maria. [Correspondência]. Destinatário: Janaina Morales. Florianópolis, 10 jul. 1969. 1 cartão pessoal.



UNIVERSITAS



UNIVERSIDADE
Nilton Lins

REFERÊNCIAS

DOI – IDENTIFICADOR DE OBJETO DIGITAL

LOEVINSOHN, Benjamin. Performance-based contracting for health services in developing countries: a toolkit. Washington, DC: The World Bank, 2008, 202 p. DOI 101596/978-0-8213-7536-5. Disponível em: <http://www.who.inVmanagement/resources/fnances/CoverSection1.pdf>. Acesso em: 7 maio 2010.

FORMATAÇÃO

- Ordem alfabética, alinhada à margem esquerda, espaçamento simples, separadas entre si por uma linha em branco de espaço simples

VERAS, R. P. Crescimento da população idosa o Brasil: transformações e consequências na sociedade. Revista de Saúde Pública, São Paulo, v.21, n.3, 1987.

(Espaço simples)

VERAS, R. P. País jovem com cabelos brancos: a saúde do idoso no Brasil. Rio de Janeiro: Relume Dumará, 1994.

Não utiliza-se mais de traços (6 andarlaines) para repetição de nome de autores, segundo a NBR 6023:2018.

FORMATAÇÃO

- Usa-se *itálico* nas expressões “*et al*”, “*In*”, “*sine loco*” [S.I.], *sine nomine* [s.n] tal qual as palavras de origem inglesa, como *e-book* e *online*.

BARSTED, L. P. *et al*. Direitos sexuais e direitos reprodutivos na perspectiva dos direitos humanos. Rio de Janeiro: Advocaci, 2003.

Anexo (opcional)

Anexo Elemento opcional. Deve ser precedido da palavra ANEXO, identificado por letras maiúsculas consecutivas, travessão e pelo respectivo título. Utilizam-se letras maiúsculas dobradas, na identificação dos anexos, quando esgotadas as letras do alfabeto.

EXEMPLO

ANEXO A – Representação gráfica de contagem de células inflamatórias presentes nas caudas em regeneração - Grupo de controle I (Temperatura...)

Apêndice (opcional)

Deve ser precedido da palavra APÊNDICE, identificado por letras maiúsculas consecutivas, travessão e pelo respectivo título. Utilizam-se letras maiúsculas dobradas, na identificação dos apêndices, quando esgotadas as letras do alfabeto.

EXEMPLO

APÊNDICE A – Avaliação numérica de células inflamatórias

Glossário (opcional)

Glossário: Elaborado em ordem alfabética.

Exemplo:

Deslocamento: Peso da água deslocada por um navio flutuando em águas tranquilas. **Duplo Fundo:** Robusto fundo interior no fundo da carena.

Índice (opcional)

O índice deve ser elaborado conforme a NBR 6034:2011 - serve para colocar palavras e/ou frases importantes indicando as páginas a qual estão inseridas em seu TCC.