

NORMA
BRASILEIRA

ABNT NBR
12225

Terceira edição
28.04.2023

Informação e documentação — Lombada — Apresentação

Information and documentation — Spine — Presentation



ICS 01.140.40

ISBN 978-85-07-09615-3



ASSOCIAÇÃO
BRASILEIRA
DE NORMAS
TÉCNICAS

Número de referência
ABNT NBR 12225:2023
5 páginas

© ABNT 2023

ABNT NBR 12225:2023



© ABNT 2023

Todos os direitos reservados. A menos que especificado de outro modo, nenhuma parte desta publicação pode ser reproduzida ou utilizada por qualquer meio, eletrônico ou mecânico, incluindo fotocópia e microfilme, sem permissão por escrito da ABNT.

ABNT

Av. Treze de Maio, 13 - 28º andar

20031-901 - Rio de Janeiro - RJ

Tel.: + 55 21 3974-2300

Fax: + 55 21 3974-2346

abnt@abnt.org.br

www.abnt.org.br

Sumário

Página

Prefácio	iv
1 Escopo	1
2 Termos e definições	1
3 Estrutura	1
4 Regras gerais	1
4.1 Disposição das informações.....	2
4.2 Autor.....	2
4.3 Título.....	2
4.3.1 Título de lombada horizontal	2
4.3.2 Título de lombada descendente.....	3
4.3.3 Título de margem de capa	3
4.4 Elementos alfanuméricos de identificação.....	4
4.5 Logomarca da editora.....	4
 Figuras	
Figura 1 – Exemplo de lombadas.....	2
Figura 2 – Exemplo de título de lombada horizontal	3
Figura 3 – Exemplo de título de lombada descendente.....	3
Figura 4 – Exemplo de título de margem de capa.....	4
Figura 5 – Exemplo de elementos alfanuméricos de identificação	4
Figura 6 – Exemplo de logomarca da editora.....	5

ABNT NBR 12225:2023

Prefácio

A Associação Brasileira de Normas Técnicas (ABNT) é o Foro Nacional de Normalização. As Normas Brasileiras, cujo conteúdo é de responsabilidade dos Comitês Brasileiros (ABNT/CB), dos Organismos de Normalização Setorial (ABNT/ONS) e das Comissões de Estudo Especiais (ABNT/CEE), são elaboradas por Comissões de Estudo (CE), formadas pelas partes interessadas no tema objeto da normalização.

Os Documentos Técnicos ABNT são elaborados conforme as regras da ABNT Diretiva 2.

A ABNT chama a atenção para que, apesar de ter sido solicitada manifestação sobre eventuais direitos de patentes durante a Consulta Nacional, estes podem ocorrer e devem ser comunicados à ABNT a qualquer momento (Lei nº 9.279, de 14 de maio de 1996).

Os Documentos Técnicos ABNT, assim como as Normas Internacionais (ISO e IEC), são voluntários e não incluem requisitos contratuais, legais ou estatutários. Os Documentos Técnicos ABNT não substituem Leis, Decretos ou Regulamentos, aos quais os usuários devem atender, tendo precedência sobre qualquer Documento Técnico ABNT.

Ressalta-se que os Documentos Técnicos ABNT podem ser objeto de citação em Regulamentos Técnicos. Nestes casos, os órgãos responsáveis pelos Regulamentos Técnicos podem determinar as datas para exigência dos requisitos de quaisquer Documentos Técnicos ABNT.

A ABNT NBR 12225 foi elaborada no Comitê Brasileiro de Informação e Documentação (ABNT/CB-014), pela Comissão de Estudo de Documentação (CE-014:000.001). O Projeto de Revisão circulou em Consulta Nacional conforme Edital nº 01, de 12.01.2023 a 13.02.2023.

A ABNT NBR 12225:2023 cancela e substitui a ABNT NBR 12225:2004, a qual foi tecnicamente revisada.

O Escopo em inglês da ABNT NBR 12225 é o seguinte:

Scope

This Standard establishes the requirements for the presentation of spines and applies exclusively to documents in Latin, Greek or Cyrillic characters.

The purpose of this Standard is to provide rules for the presentation of spines to publishers, binders, booksellers, libraries and customers.

This Standard applies, where applicable, to spines of other media (video recording, sound recording, etc.).

Informação e documentação — Lombada — Apresentação

1 Escopo

Esta Norma estabelece os requisitos para a apresentação de lombadas e aplica-se exclusivamente a documentos em caracteres latinos, gregos ou cirílicos.

Esta Norma tem por finalidade oferecer regras para a apresentação de lombadas para editores, encadernadores, livreiros, bibliotecas e seus clientes.

Esta Norma aplica-se, no que couber, a lombadas de outros suportes (gravação de vídeo, gravação de som etc.).

2 Termos e definições

Para os efeitos deste documento, aplicam-se os seguintes termos e definições.

2.1

lombada dorso

parte da capa que reúne as margens internas ou dobras das folhas, sejam elas costuradas, grampeadas, coladas ou mantidas juntas de outra maneira

2.2

título de lombada

título do documento, abreviado ou não

3 Estrutura

A lombada deve conter os seguintes elementos:

- a) nome do autor, se houver;
- b) título;
- c) elementos alfanuméricos de identificação do volume, fascículo, número, entre outros, se houver;
- d) logomarca da editora e/ou instituição, se houver.

4 Regras gerais

O projeto gráfico da lombada fica sob a responsabilidade da editora ou instituição.

Recomenda-se a reserva de um espaço de 3 cm, na borda inferior da lombada, sem comprometer as informações ali contidas, para a colocação de elementos de identificação que possibilitem a localização do documento organizado em acervos. Recomenda-se a reserva de 2 cm na borda superior, para evitar perda de informação por refilação ou inserção de etiqueta de sinalização superior.

A lombada deve ser apresentada conforme 4.1 a 4.5.

ABNT NBR 12225:2023**4.1 Disposição das informações**

A disposição das informações na lombada pode ser descendente, horizontal e mista, conforme a Figura 1.

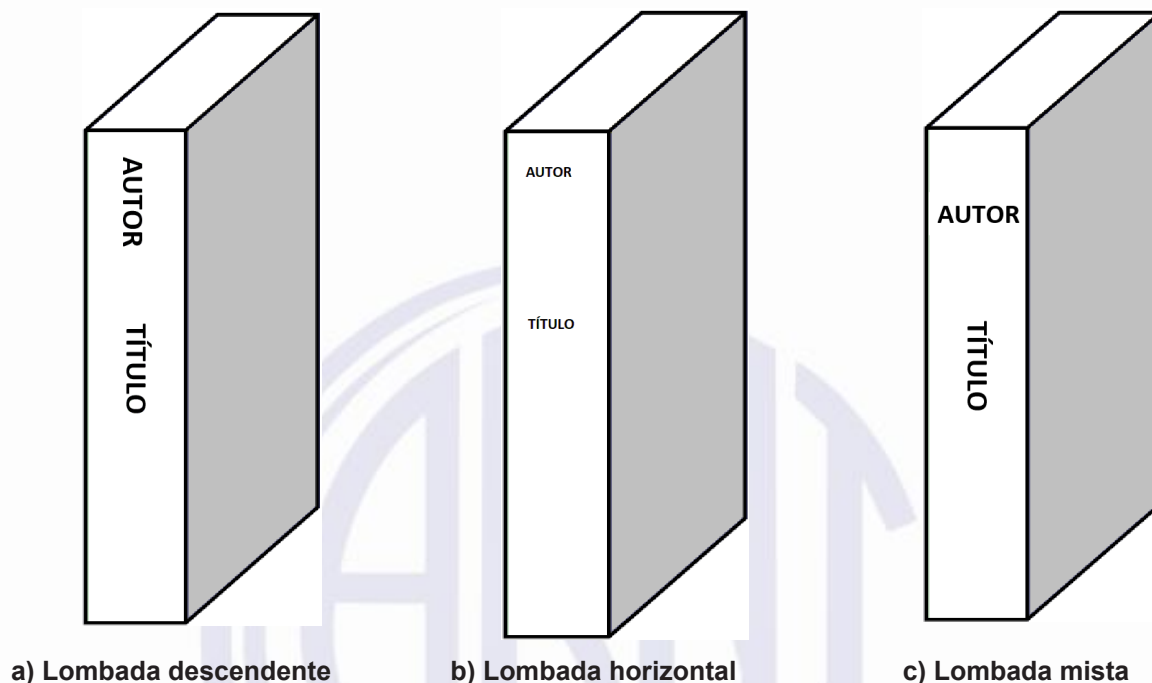


Figura 1 – Exemplo de lombadas

4.2 Autor

O nome do autor deve ser impresso na lombada. No caso de autor pessoal, o prenome pode ser abreviado ou omitido. No caso de instituição, pode-se utilizar o nome por extenso ou a sigla.

Se houver mais de um autor, os nomes dos autores:

- a) nas lombadas horizontais, devem ser impressos um abaixo do outro;
- b) nas lombadas verticais descendentes, podem ser impressos separados por pontuação, sinais gráficos ou espaços.

4.3 Título

O título deve ser conforme 4.3.1 a 4.3.3.

4.3.1 Título de lombada horizontal

O título de lombada deve ser impresso horizontalmente quando o documento estiver na posição vertical, conforme a Figura 2.

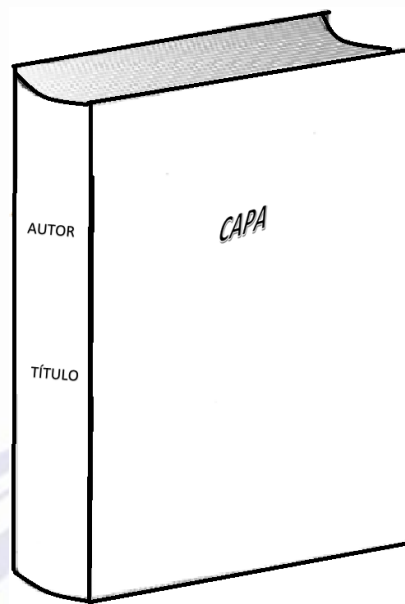


Figura 2 – Exemplo de título de lombada horizontal

4.3.2 Título de lombada descendente

O título de lombada deve ser impresso longitudinalmente e legível do alto para baixo da lombada. Essa forma possibilita a leitura quando o documento está com a face dianteira voltada para cima, conforme a Figura 3.

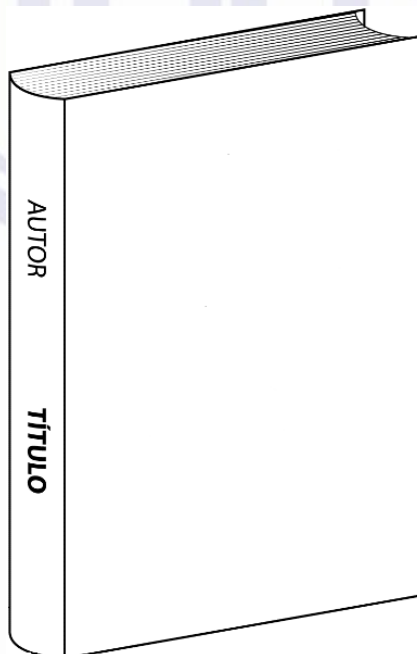


Figura 3 – Exemplo de título de lombada descendente

4.3.3 Título de margem de capa

O título deve ser impresso longitudinalmente e deve ser legível do alto para baixo, na margem esquerda da capa, em itens que não contenham lombada, conforme a Figura 4.




Figura 4 – Exemplo de título de margem de capa

4.4 Elementos alfanuméricos de identificação

Os elementos alfanuméricos de identificação, como volume e número, devem corresponder ao conteúdo abrangido pelo documento, abreviados, quando necessário, de acordo com a sua natureza, separados por sinais de pontuação, espaços ou sinais gráficos, e impressos de acordo com a disposição da lombada, conforme a Figura 5.

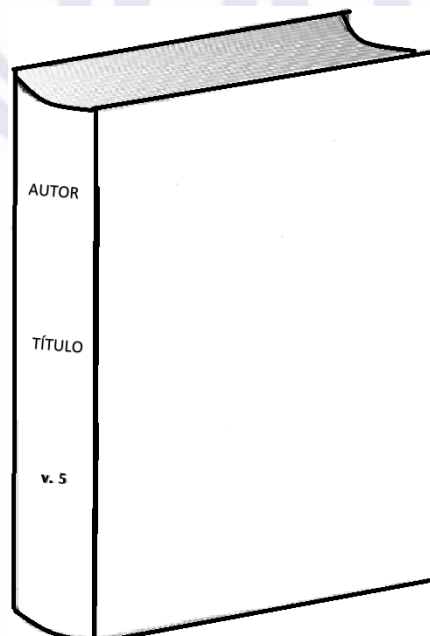


Figura 5 – Exemplo de elementos alfanuméricos de identificação

4.5 Logomarca da editora

A logomarca da editora pode ser impressa no mesmo sentido da lombada, na parte inferior ou superior.

Recomenda-se uma distância de 3 cm de baixo para cima, quando a logomarca for indicada na parte inferior, conforme a Figura 6.

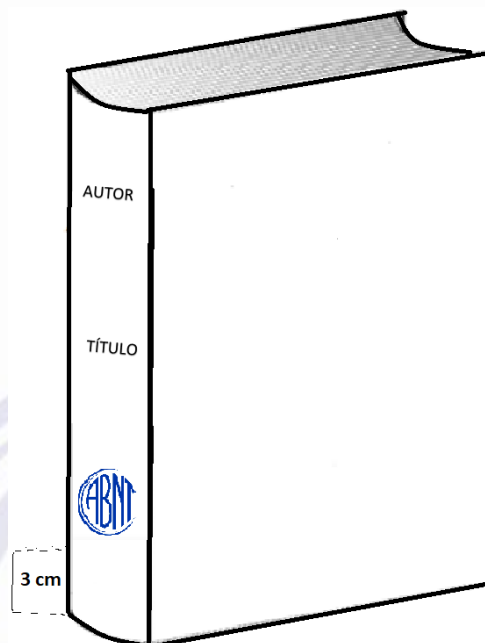


Figura 6 – Exemplo de logomarca da editora